


Municipio de Tecomán, Colima



Informe de Disciplina Financiera Enero a Diciembre 2022 *1° AL 4° TRIMESTRE*



Municipio de Tecomán, Colima

CONTENIDO

Informes y Estados Financieros ●

Estado de Situación Financiera Detallado - LDF
Informe Analítico de la Deuda Pública y Otros Pasivos - LDF
Informe Analítico de Obligaciones Diferentes de Financiamientos - LDF
Balance Presupuestario - LDF

Estado Analítico de Ingresos ●

Estado Analítico de Ingresos Detallado - LDF

Estado Analítico del Presupuesto de Egresos ●

Estado Analítico del Ejercicio del Presupuesto de Egresos Detallado - LDF
(Clasificación por Objeto del Gasto)

Estado Analítico del Ejercicio del Presupuesto de Egresos Detallado - LDF
(Clasificación Administrativa)

Estado Analítico del Ejercicio del Presupuesto de Egresos Detallado - LDF
(Clasificación Funcional)

Estado Analítico del Ejercicio del Presupuesto de Egresos Detallado - LDF
(Clasificación de Servicios Personales por Categoría)

Proyecciones y Resultados de Ingresos y Egresos ●

Proyecciones de Ingresos - LDF
Proyecciones de Egresos - LDF
Resultados de Ingresos - LDF
Resultados de Egresos - LDF


Estudios Actuariales ●

Informe sobre Estudios Actuariales - LDF

Guía de Cumplimiento ●

Guía de Cumplimiento - LDF

■ Informes y Estados Financieros





MUNICIPIO DE TECOMAN, COL.
Sistema Integral de Contabilidad Gubernamental
ESTADO DE SITUACION FINANCIERA DETALLADO - LDF
AL 31 DE DICIEMBRE DE 2021 Y AL 31 DE DICIEMBRE DE 2022
(PESOS)

Concepto (c)	2022 (d)	31/Dic/2021 (e)	Concepto (c)	2022 (d)	31/Dic/2021 (e)
ACTIVO			PASIVO		
Activo Circulante			Pasivo Circulante		
a. Efectivo y Equivalentes (a=a1+a2+a3+a4+a5+a6+a7)	45,709,392.87	25,153,325.81	a. Cuentas por Pagar a Corto Plazo (a=a1+a2+a3+a4+a5+a6+a7+a8+a9)	173,073,668.03	146,551,484.75
a1) Efectivo	0.00	0.00	a1) Servicios Personales por Pagar a Corto Plazo	13,988,799.30	4,967,204.67
a2) Bancos/Tesorería	45,707,980.87	25,153,325.81	a2) Proveedores por Pagar a Corto Plazo	12,258,480.93	12,229,643.69
a3) Bancos/Dependencias y Otros	0.00	0.00	a3) Contratistas por Obras Públicas por Pagar a Corto Plazo	14,801,355.59	2,435,411.58
a4) Inversiones Temporales (Hasta 3 meses)	0.00	0.00	a4) Participaciones y Aportaciones por Pagar a Corto Plazo	20,609.00	20,609.00
a5) Fondos con Afectación Específica	0.00	0.00	a5) Transferencias Otorgadas por Pagar a Corto Plazo	1,850,459.00	1,824,794.36
a6) Depósitos de Fondos de Terceros en Garantía y/o Administración	1,412.00	0.00	a6) Intereses, Comisiones y Otros Gastos de la Deuda Pública por Pagar a Corto Plazo	0.00	0.00
a7) Otros Efectivos y Equivalentes	0.00	0.00	a7) Retenciones y Contribuciones por Pagar a Corto Plazo	130,151,684.81	125,073,821.45
b. Derechos a Recibir Efectivo o Equivalentes (b=b1+b2+b3+b4+b5+b6+b7)	37,389,896.65	39,601,980.58	a8) Devoluciones de la Ley de Ingresos por Pagar a Corto Plazo	0.00	0.00
b1) Inversiones Financieras de Corto Plazo	1,930,235.85	1,934,678.15	a9) Otras Cuentas por Pagar a Corto Plazo	2,279.40	0.00
b2) Cuentas por Cobrar a Corto Plazo	1,011,245.66	1,104,259.77	b. Documentos por Pagar a Corto Plazo (b=b1+b2+b3)	0.00	0.00
b3) Deudores Diversos por Cobrar a Corto Plazo	34,372,524.04	36,492,151.28	b1) Documentos Comerciales por Pagar a Corto Plazo	0.00	0.00
b4) Ingresos por Recuperar a Corto Plazo	0.00	0.00	b2) Documentos con Contratistas por Obras Públicas por Pagar a Corto Plazo	0.00	0.00
b5) Deudores por Anticipos de la Tesorería a Corto Plazo	75,891.10	70,891.38	b3) Otros Documentos por Pagar a Corto Plazo	0.00	0.00
b6) Préstamos Otorgados a Corto Plazo	0.00	0.00	c. Porción a Corto Plazo de la Deuda Pública a Largo Plazo (c=c1+c2)	25,561,840.84	25,000,000.00
b7) Otros Derechos a Recibir Efectivo o Equivalentes a Corto Plazo	0.00	0.00	c1) Porción a Corto Plazo de la Deuda Pública	25,561,840.84	25,000,000.00
c. Derechos a Recibir Bienes o Servicios (c=c1+c2+c3+c4+c5)	33,117.62	-89,277.86	c2) Porción a Corto Plazo de Arrendamiento Financiero	0.00	0.00
c1) Anticipo a Proveedores por Adquisición de Bienes y Prestación de Servicios a Corto Plazo	33,117.62	-41,817.62	d. Títulos y Valores a Corto Plazo	0.00	0.00
c2) Anticipo a Proveedores por Adquisición de Bienes Inmuebles y Muebles a Corto Plazo	0.00	0.00	e. Pasivos Diferidos a Corto Plazo (e=e1+e2+e3)	0.00	0.00
c3) Anticipo a Proveedores por Adquisición de Bienes Intangibles a Corto Plazo	0.00	0.00	e1) Ingresos Cobrados por Adelantado a Corto Plazo	0.00	0.00
c4) Anticipo a Contratistas por Obras Públicas a Corto Plazo	0.00	-47,460.24	e2) Intereses Cobrados por Adelantado a Corto Plazo	0.00	0.00
c5) Otros Derechos a Recibir Bienes o Servicios a Corto Plazo	0.00	0.00	e3) Otros Pasivos Diferidos a Corto Plazo	0.00	0.00
d. Inventarios (d=d1+d2+d3+d4+d5)	0.00	0.00	f. Fondos y Bienes de Terceros en Garantía y/o Administración a Corto Plazo (f=f1+f2+f3+f4+f5+f6)	-50,356.70	0.00
d1) Inventario de Mercancías para Venta	0.00	0.00	f1) Fondos en Garantía a Corto Plazo	-50,356.70	0.00
d2) Inventario de Mercancías Terminadas	0.00	0.00	f2) Fondos en Administración a Corto Plazo	0.00	0.00
d3) Inventario de Mercancías en Proceso de Elaboración	0.00	0.00	f3) Fondos Contingentes a Corto Plazo	0.00	0.00
d4) Inventario de Materias Primas, Materiales y Suministros para Producción	0.00	0.00	f4) Fondos de Fideicomisos, Mandatos y Contratos Análogos a Corto Plazo	0.00	0.00
d5) Bienes en Tránsito	0.00	0.00	f5) Otros Fondos de Terceros en Garantía y/o Administración a Corto Plazo	0.00	0.00
e. Almacenes	0.00	0.00	f6) Valores y Bienes en Garantía a Corto Plazo	0.00	0.00
f. Estimación por Pérdida o Deterioro de Activos Circulantes	0.00	0.00	g. Provisiones a Corto Plazo (g=g1+g2+g3)	34,790,033.63	35,222,051.72



MUNICIPIO DE TECOMAN, COL.
Sistema Integral de Contabilidad Gubernamental
ESTADO DE SITUACION FINANCIERA DETALLADO - LDF
AL 31 DE DICIEMBRE DE 2021 Y AL 31 DE DICIEMBRE DE 2022
(PESOS)

Concepto (c)	2022 (d)	31/Dic/2021 (e)	Concepto (c)	2022 (d)	31/Dic/2021 (e)
(f=f1+f2)					
f1) Estimaciones para Cuentas Incobrables por Derechos a Recibir Efectivo o Equivalentes	0.00	0.00	g1) Provisión para Demandas y Juicios a Corto Plazo	0.00	0.00
f2) Estimación por Deterioro de Inventarios	0.00	0.00	g2) Provisión para Contingencias a Corto Plazo	0.00	0.00
g. Otros Activos Circulantes (g=g1+g2+g3+g4)	0.00	0.00	g3) Otras Provisiones a Corto Plazo	34,790,033.63	35,222,051.72
g1) Valores en Garantía	0.00	0.00	h. Otros Pasivos a Corto Plazo (h=h1+h2+h3)	0.00	0.00
g2) Bienes en Garantía (excluye depósitos de fondos)	0.00	0.00	h1) Ingresos por Clasificar	0.00	0.00
g3) Bienes Derivados de Embargos, Decomisos, Aseguramientos y Dación en Pago	0.00	0.00	h2) Recaudación por Participar	0.00	0.00
g4) Adquisición con Fondos de Terceros	0.00	0.00	h3) Otros Pasivos Circulantes	0.00	0.00
IA. Total de Activos Circulantes (IA = a + b + c + d + e + f + g)	83,132,407.14	64,666,028.53	IIA. Total de Pasivos Circulantes (IIA = a + b + c + d + e + f + g + h)	233,375,185.80	206,773,536.47
Activo No Circulante			Pasivo No Circulante		
a. Inversiones Financieras a Largo Plazo	0.00	0.00	a. Cuentas por Pagar a Largo Plazo	0.00	0.00
b. Derechos a Recibir Efectivo o Equivalentes a Largo Plazo	0.00	0.00	b. Documentos por Pagar a Largo Plazo	0.00	0.00
c. Bienes Inmuebles, Infraestructura y Construcciones en Proceso	690,679,939.03	576,728,402.30	c. Deuda Pública a Largo Plazo	35,486,093.40	39,983,698.20
d. Bienes Muebles	146,336,455.56	146,003,725.52	d. Pasivos Diferidos a Largo Plazo	0.00	0.00
e. Activos Intangibles	1,559,546.99	1,521,179.99	e. Fondos y Bienes de Terceros en Garantía y/o en Administración a Largo Plazo	0.00	0.00
f. Depreciación, Deterioro y Amortización Acumulada de Bienes	0.00	0.00	f. Provisiones a Largo Plazo	0.00	0.00
g. Activos Diferidos	0.00	0.00	IIIB. Total de Pasivos No Circulantes (IIIB = a + b + c + d + e + f)	35,486,093.40	39,983,698.20
h. Estimación por Pérdida o Deterioro de Activos no Circulantes	0.00	0.00	II. Total del Pasivo (II = IIA + IIIB)	268,861,279.20	246,757,234.67
i. Otros Activos no Circulantes	0.00	0.00	HACIENDA PÚBLICA/PATRIMONIO		
IB. Total de Activos No Circulantes (IB = a + b + c + d + e + f + g + h + i)	838,575,941.58	724,253,307.81	IIIA. Hacienda Pública/Patrimonio Contribuido (IIIA = a + b + c)	112,800,105.42	112,800,105.42
I. Total del Activo (I = IA + IB)	921,708,348.72	788,919,336.34	a. Aportaciones	112,800,105.42	112,800,105.42
			b. Donaciones de Capital	0.00	0.00
			c. Actualización de la Hacienda Pública/Patrimonio	0.00	0.00
			IIIB. Hacienda Pública/Patrimonio Generado (IIIB = a + b + c + d + e)	540,046,964.10	429,361,996.25
			a. Resultados del Ejercicio (Ahorro/ Desahorro)	121,742,181.84	0.00
			b. Resultados de Ejercicios Anteriores	418,304,782.26	429,361,996.25
			c. Revalúos	0.00	0.00
			d. Reservas	0.00	0.00
			e. Rectificaciones de Resultados de Ejercicios Anteriores	0.00	0.00
			IIIC. Exceso o Insuficiencia en la Actualización de la Hacienda Pública/Patrimonio (IIIC=a+b)	0.00	0.00
			a. Resultado por Posición Monetaria	0.00	0.00
			b. Resultado por Tenencia de Activos no Monetarios	0.00	0.00
			III. Total Hacienda Pública/Patrimonio (III = IIIA + IIIB + IIIC)	652,847,069.52	542,162,101.67
			IV. Total del Pasivo y Hacienda Pública/Patrimonio (IV	921,708,348.72	788,919,336.34




MUNICIPIO DE TECOMAN, COL.
 Sistema Integral de Contabilidad Gubernamental
ESTADO DE SITUACION FINANCIERA DETALLADO - LDF
AL 31 DE DICIEMBRE DE 2021 Y AL 31 DE DICIEMBRE DE 2022

(PESOS)

Concepto (c)	2022 (d)	31/Dic/2021 (e)	Concepto (c)	2022 (d)	31/Dic/2021 (e)
--------------	----------	-----------------	--------------	----------	-----------------

= II + III)



PRESIDENTE MUNICIPAL

ING. ELIAS ANTONIO LOZANO OCHOA

PRESIDENCIA

TESORERO MUNICIPAL

TESORERIA MUNICIPAL

L.A.F. CARLOS A. ZAMORA GONZALEZ

DIRECTOR DE EGRESOS Y CONTABILIDAD

C.P. ANDREA JUAREZ CRUZ



DIRECCIÓN DE EGRESOS



MUNICIPIO DE TECOMAN, COL.
Sistema Integral de Contabilidad Gubernamental
INFORME ANALITICO DE LA DEUDA PUBLICA Y OTROS PASIVOS - LDF
DEL 1 DE ENERO AL 31 DE DICIEMBRE DE 2022
(PESOS)

Denominación de la Deuda Pública y Otros Pasivos (c)	Saldo al 31/Dic/2021 (d)	Disposiciones del Periodo (e)	Amortizaciones del Periodo (f)	Revaluaciones, Reclasificaciones y Otros Ajustes (g)	Saldo Final del Periodo h = d+e+f+g (h)	Pago de Intereses del Periodo (i)	Pago de Comisiones y demás Costos asociados durante el Periodo (j)
1. Deuda Pública (1=A+B)	39,983,698.20	0.00	29,935,763.96	24,999,797.97	35,047,732.21	3,924,062.72	0.00
A. Corto Plazo (A=a1+a2+a3)	0.00	0.00	29,935,763.96	29,497,402.77	-438,361.19	3,924,062.72	0.00
a1) Instituciones de Crédito	0.00	0.00	29,935,763.96	29,497,402.77	-438,361.19	3,924,062.72	0.00
a2) Títulos y Valores	0.00	0.00	0.00	0.00	0.00	0.00	0.00
a3) Arrendamientos Financieros	0.00	0.00	0.00	0.00	0.00	0.00	0.00
B. Largo Plazo (B=b1+b2+b3)	39,983,698.20	0.00	0.00	-4,497,604.80	35,486,093.40	0.00	0.00
b1) Instituciones de Crédito	39,983,698.20	0.00	0.00	-4,497,604.80	35,486,093.40	0.00	0.00
b2) Títulos y Valores	0.00	0.00	0.00	0.00	0.00	0.00	0.00
b3) Arrendamientos Financieros	0.00	0.00	0.00	0.00	0.00	0.00	0.00
2. Otros Pasivos	206,773,536.47				233,813,344.96		
3. Total de la Deuda Pública y Otros Pasivos (3=1+2)	246,757,234.67	0.00	29,935,763.96	24,999,797.97	268,861,077.17	3,924,062.72	0.00
4. Deuda Contingente ¹ (Informativo)					0.00		
A) Deuda Contingente 1					0.00		
B) Deuda Contingente 2					0.00		
C) Deuda Contingente XX					0.00		
5. Valor de Instrumentos Bono Cupón Cero ² (Informativo)					0.00		
A) Instrumento Bono Cupón Cero 1					0.00		
B) Instrumento Bono Cupón Cero 2					0.00		
C) Instrumento Bono Cupón Cero XX					0.00		

¹ Se refiere a cualquier Financiamiento sin fuente o garantía de pago definida, que sea asumida de manera solidaria o subsidiaria por las Entidades Federativas con sus Municipios, organismos descentralizados y empresas de participación estatal mayoritaria y fideicomisos, locales o municipales, y por los Municipios con sus respectivos organismos descentralizados y empresas de participación municipal mayoritaria.


² Se refiere al valor del Bono Cupón Cero que respalda el pago de los créditos asociados al mismo (Activo).

Obligaciones a Corto Plazo (k)	Monto Contratado (l)	Plazo Pactado (m)	Tasa de Interés (n)	Comisiones y Costos Relacionados (o)	Tasa Efectiva (p)
6. Obligaciones a Corto Plazo (Informativo)					
A) Crédito 1					
B) Crédito 2					
C) Crédito XX					



MUNICIPIO DE TECOMAN, COL.
Sistema Integral de Contabilidad Gubernamental
INFORME ANALITICO DE LA DEUDA PUBLICA Y OTROS PASIVOS - LDF
DEL 1 DE ENERO AL 31 DE DICIEMBRE DE 2022
(PESOS)

Nota: Estas firmas corresponden al INFORME ANALITICO DE LA DEUDA PUBLICA Y OTROS PASIVOS - LDF



PRESIDENTE MUNICIPAL

ING. ELIAS ANTONIO LOZANO OCHOA

PRESIDENCIA

TESORERO AN. MUNICIPAL
TESORERIA MUNICIPAL
L.A.F. CARLOS A. ZAMORA GONZALEZ

DIRECTOR DE EGRESOS Y CONTABILIDAD

C.P. ANDREA JUAREZ CRUZ



DIRECCIÓN DE EGRESOS



MUNICIPIO DE TECOMAN, COL.
Sistema Integral de Contabilidad Gubernamental
INFORME ANALITICO DE OBLIGACIONES DIFERENTES DE FINANCIAMIENTOS - LDF
DEL 1 DE ENERO AL 31 DE DICIEMBRE DE 2022
(PESOS)

Denominación de las Obligaciones Diferentes de Financiamiento (c)	Fecha del Contrato (d)	Fecha de Inicio de operación del proyecto (e)	Fecha de Vencimiento (f)	Monto de la inversión pactado (g)	Plazo pactado (h)	Monto promedio mensual del pago de la contraprestación (i)	Monto promedio mensual del pago de la inversión correspondiente al pago de inversión (j)	Monto pagado de la inversión al 31 de DIC de 2022 (k)	Monto pagado de la inversión actualizado al 31 de DIC de 2022 (l)	Saldo pendiente por pagar de la inversión al 31 de DIC de 2022 (m = g - l)
A. Asociaciones Público Privadas (APP's) (A=a+b+c+d)										0.00
a) APP 1										0.00
b) APP 2										0.00
c) APP 3										0.00
d) APP XX										0.00
B. Otros Instrumentos (B=a+b+c+d)										0.00
a) Otro Instrumento 1										0.00
b) Otro Instrumento 2										0.00
c) Otro Instrumento 3										0.00
d) Otro Instrumento XX										0.00
C. Total de Obligaciones Diferentes de Financiamiento (C=A+B)										0.00



PRESIDENTE MUNICIPAL

ING. ELÍAS ANTONIO LOZANO OCHOA

PRESIDENCIA



TESORERÍA MUNICIPAL

TESORERÍA MUNICIPAL

L.A.F. CARLOS A. ZAMORA GONZALEZ



DIRECTOR DE EGRESOS Y CONTABILIDAD

C.P. ANDREA JUAREZ CRUZ

DIRECCIÓN DE EGRESOS



MUNICIPIO DE TECOMAN, COL.
Sistema Integral de Contabilidad Gubernamental
BALANCE PRESUPUESTARIO - LDF
DEL 1 DE ENERO AL 31 DE DICIEMBRE DE 2022
(PESOS)

Concepto (c)	Estimado/Aprobado (d)	Devengado	Recaudado/Pagado
A. Ingresos Totales (A = A1+A2+A3)	483,357,980.68	556,532,635.19	556,532,635.19
A1. Ingresos de Libre Disposición	335,017,158.63	357,862,132.15	357,862,132.15
A2. Transferencias Federales Etiquetadas	181,838,426.85	202,606,267.00	202,606,267.00
A3. Financiamiento Neto	-33,497,604.80	-3,935,763.96	-3,935,763.96
B. Egresos Presupuestarios1 (B = B1+B2)	512,357,980.68	555,527,066.60	518,737,328.99
B1. Gasto No Etiquetado (sin incluir Amortización de la Deuda Pública)	335,017,158.63	355,179,287.30	331,775,812.75
B2. Gasto Etiquetado (sin incluir Amortización de la Deuda Pública)	177,340,822.05	200,347,779.30	186,961,516.24
C. Remanentes del Ejercicio Anterior (C = C1 + C2)		0.00	0.00
C1. Remanentes de Ingresos de Libre Disposición aplicados en el periodo		0.00	0.00
C2. Remanentes de Transferencias Federales Etiquetadas aplicados en el periodo		0.00	0.00
I. Balance Presupuestario (I = A - B + C)	-29,000,000.00	1,005,568.59	37,795,306.20
II. Balance Presupuestario sin Financiamiento Neto (II = I - A3)	4,497,604.80	4,941,332.55	41,731,070.16
III. Balance Presupuestario sin Financiamiento Neto y sin Remanentes del Ejercicio Anterior (III= II - C)	4,497,604.80	4,941,332.55	41,731,070.16

Concepto	Aprobado	Devengado	Pagado
E. Intereses, Comisiones y Gastos de la Deuda (E = E1+E2)	2,865,884.84	3,924,062.72	3,924,062.72
E1. Intereses, Comisiones y Gastos de la Deuda con Gasto No Etiquetado	0.00	0.00	0.00
E2. Intereses, Comisiones y Gastos de la Deuda con Gasto Etiquetado	2,865,884.84	3,924,062.72	3,924,062.72
IV. Balance Primario (IV = III + E)	7,363,489.64	8,865,395.27	45,655,132.88

Concepto	Estimado/Aprobado	Devengado	Recaudado/Pagado
F. Financiamiento (F = F1 + F2)	0.00	26,000,000.00	26,000,000.00
F1. Financiamiento con Fuente de Pago de Ingresos de Libre Disposición	0.00	26,000,000.00	26,000,000.00
F2. Financiamiento con Fuente de Pago de Transferencias Federales Etiquetadas	0.00	0.00	0.00
G. Amortización de la Deuda (G = G1 + G2)	33,497,604.80	29,935,763.96	29,935,763.96
G1. Amortización de la Deuda Pública con Gasto No Etiquetado	29,000,000.00	25,853,499.40	25,853,499.40
G2. Amortización de la Deuda Pública con Gasto Etiquetado	4,497,604.80	4,082,264.56	4,082,264.56
A3. Financiamiento Neto (A3 = F - G)	-33,497,604.80	-3,935,763.96	-3,935,763.96

Concepto	Estimado/Aprobado	Devengado	Recaudado/Pagado
A1. Ingresos de Libre Disposición	335,017,158.63	357,862,132.15	357,862,132.15
A3.1 Financiamiento Neto con Fuente de Pago de Ingresos de Libre Disposición (A3.1 = F1 - G1)	-29,000,000.00	146,500.60	146,500.60
F1. Financiamiento con Fuente de Pago de Ingresos de Libre Disposición	0.00	26,000,000.00	26,000,000.00
G1. Amortización de la Deuda Pública con Gasto No Etiquetado	29,000,000.00	25,853,499.40	25,853,499.40
B1. Gasto No Etiquetado (sin incluir Amortización de la Deuda Pública)	335,017,158.63	355,179,287.30	331,775,812.75
C1. Remanentes de Ingresos de Libre Disposición aplicados en el periodo		0.00	0.00
V. Balance Presupuestario de Recursos Disponibles (V = A1 + A3.1 - B1 + C1)	-29,000,000.00	2,829,345.45	26,232,820.00
VI. Balance Presupuestario de Recursos Disponibles sin Financiamiento Neto (VI = V - A3.1)	0.00	2,682,844.85	26,086,319.40

Concepto	Estimado/Aprobado	Devengado	Recaudado/Pagado
----------	-------------------	-----------	------------------



MUNICIPIO DE TECOMAN, COL.
Sistema Integral de Contabilidad Gubernamental
BALANCE PRESUPUESTARIO - LDF
DEL 1 DE ENERO AL 31 DE DICIEMBRE DE 2022

(PESOS)

A2. Transferencias Federales Etiquetadas	181,838,426.85	202,606,267.00	202,606,267.00
A3.2 Financiamiento Neto con Fuente de Pago de Transferencias Federales Etiquetadas (A3.2 = F2 - G2)	-4,497,604.80	-4,082,264.56	-4,082,264.56
F2. Financiamiento con Fuente de Pago de Transferencias Federales Etiquetadas	0.00	0.00	0.00
G2. Amortización de la Deuda Pública con Gasto Etiquetado	4,497,604.80	4,082,264.56	4,082,264.56
B2. Gasto Etiquetado (sin incluir Amortización de la Deuda Pública)	177,340,822.05	200,347,779.30	186,961,516.24
C2. Remanentes de Transferencias Federales Etiquetadas aplicados en el periodo		0.00	0.00
VII. Balance Presupuestario de Recursos Etiquetados (VII = A2 + A3.2 - B2 + C2)	0.00	-1,823,776.86	11,562,486.20
VIII. Balance Presupuestario de Recursos Etiquetados sin Financiamiento Neto (VIII = VII - A3.2)	4,497,604.80	2,258,487.70	15,644,750.76


 TESORERO MUNICIPAL
TESORERIA MUNICIPAL
 L.A.F. CARLOS A. ZAMORA GONZALEZ


 PRESIDENTE MUNICIPAL
 ING. ELÍAS ANTONIO LOZANO OCHOA
PRESIDENCIA

DIRECTOR DE EGRESOS Y CONTABILIDAD
 C.P. ANDREA JUAREZ CRUZ
DIRECCIÓN DE EGRESOS

■ Estado Analítico de Ingresos





MUNICIPIO DE TECOMAN, COL.
Sistema Integral de Contabilidad Gubernamental
ESTADO ANALITICO DE INGRESOS DETALLADO - LDF
DEL 1 DE ENERO AL 31 DE DICIEMBRE DE 2022

(PESOS)


Concepto (c)	Estimado (d)	Ampliaciones/ (Reducciones)	INGRESO		Recaudado	Diferencia (e)
			Modificado	Devengado		
Ingresos de Libre Disposición						
A. Impuestos	61,693,785.47	0.00	61,693,785.47	63,519,999.52	63,519,999.52	1,826,214.05
B. Cuotas y Aportaciones de Seguridad Social	0.00	0.00	0.00	0.00	0.00	0.00
C. Contribuciones de Mejoras	0.00	0.00	0.00	0.00	0.00	0.00
D. Derechos	46,902,305.09	0.00	46,902,305.09	51,496,198.10	51,496,198.10	4,593,893.01
E. Productos	5,005,350.54	0.00	5,005,350.54	6,490,956.98	6,490,956.98	1,485,606.44
F. Aprovechamientos	3,385,797.97	0.00	3,385,797.97	4,011,324.11	4,011,324.11	625,526.14
G. Ingresos por Ventas de Bienes y Servicios	0.00	0.00	0.00	0.00	0.00	0.00
H. Participaciones (H=h1+h2+h3+h4+h5+h6+h7+h8+h9+h10+h11)	207,745,216.57	0.00	207,745,216.57	207,760,153.35	207,760,153.35	14,936.78
h1) Fondo General de Participaciones	143,629,710.72	0.00	143,629,710.72	142,246,684.99	142,246,684.99	-1,383,025.73
h2) Fondo de Fomento Municipal	49,078,567.03	0.00	49,078,567.03	49,775,276.72	49,775,276.72	696,709.69
h3) Fondo de Fiscalización y Recaudación	6,355,743.09	0.00	6,355,743.09	6,238,453.62	6,238,453.62	-117,289.47
h4) Fondo de Compensación	0.00	0.00	0.00	0.00	0.00	0.00
h5) Fondo de Extracción de Hidrocarburos	0.00	0.00	0.00	0.00	0.00	0.00
h6) Impuesto Especial Sobre Producción y Servicios	3,308,486.68	0.00	3,308,486.68	3,690,628.37	3,690,628.37	382,141.69
h7) 0.136% de la Recaudación Federal Participable	0.00	0.00	0.00	0.00	0.00	0.00
h8) 3.17% Sobre Extracción de Petróleo	0.00	0.00	0.00	0.00	0.00	0.00
h9) Gasolinas y Diésel	5,372,709.05	0.00	5,372,709.05	5,809,109.65	5,809,109.65	436,400.60
h10) Fondo del Impuesto Sobre la Renta	0.00	0.00	0.00	0.00	0.00	0.00
h11) Fondo de Estabilización de los Ingresos de las Entidades Federativas	0.00	0.00	0.00	0.00	0.00	0.00
I. Incentivos Derivados de la Colaboración Fiscal (I=i1+i2+i3+i4+i5)	2,235,077.46	0.00	2,235,077.46	2,728,014.23	2,728,014.23	492,936.77
i1) Tenencia o Uso de Vehículos	183.83	0.00	183.83	35.04	35.04	-148.79
i2) Fondo de Compensación ISAN	0.00	0.00	0.00	0.00	0.00	0.00
i3) Impuesto Sobre Automóviles Nuevos	2,234,893.63	0.00	2,234,893.63	2,727,979.19	2,727,979.19	493,085.56
i4) Fondo de Compensación de Repecos-Intermedios	0.00	0.00	0.00	0.00	0.00	0.00
i5) Otros Incentivos Económicos	0.00	0.00	0.00	0.00	0.00	0.00
J. Transferencias	0.00	0.00	0.00	0.00	0.00	0.00
K. Convenios	1,746.00	0.00	1,746.00	0.00	0.00	-1,746.00
k1) Otros Convenios y Subsidios	1,746.00	0.00	1,746.00	0.00	0.00	-1,746.00
L. Otros Ingresos de Libre Disposición (L=l1+l2)	8,047,879.53	302,472.00	8,350,351.53	21,855,485.86	21,855,485.86	13,807,606.33
l1) Participaciones en Ingresos Locales	0.00	0.00	0.00	0.00	0.00	0.00
l2) Otros Ingresos de Libre Disposición	8,047,879.53	302,472.00	8,350,351.53	21,855,485.86	21,855,485.86	13,807,606.33
I. Total de Ingresos de Libre Disposición (I=A+B+C+D+E+F+G+H+I+J+K+L)	335,017,158.63	302,472.00	335,319,630.63	357,862,132.15	357,862,132.15	22,844,973.52
Ingresos Excedentes de Ingresos de Libre Disposición						
Transferencias Federales Etiquetadas						
A. Aportaciones (A=a1+a2+a3+a4+a5+a6+a7+a8)	181,838,426.85	21,252,354.72	203,090,781.57	202,606,267.00	202,606,267.00	20,767,840.15
a1) Fondo de Aportaciones para la Nómina Educativa y Gasto Operativo	0.00	0.00	0.00	0.00	0.00	0.00
a2) Fondo de Aportaciones para los Servicios de Salud	0.00	0.00	0.00	0.00	0.00	0.00
a3) Fondo de Aportaciones para la Infraestructura Social	94,300,777.69	21,252,354.72	115,553,132.41	114,040,505.00	114,040,505.00	19,739,727.31
a4) Fondo de Aportaciones para el Fortalecimiento de los Municipios y de las Demarcaciones Territoriales del	87,537,649.16	0.00	87,537,649.16	88,565,762.00	88,565,762.00	1,028,112.84



MUNICIPIO DE TECOMAN, COL.
Sistema Integral de Contabilidad Gubernamental
ESTADO ANALITICO DE INGRESOS DETALLADO - LDF
DEL 1 DE ENERO AL 31 DE DICIEMBRE DE 2022

(PESOS)

Concepto (c)	Estimado (d)	Ampliaciones/ (Reducciones)	INGRESO			Diferencia (e)
			Modificado	Devengado	Recaudado	
Distrito Federal						
a5) Fondo de Aportaciones Múltiples	0.00	0.00	0.00	0.00	0.00	0.00
a6) Fondo de Aportaciones para la Educación Tecnológica y de Adultos	0.00	0.00	0.00	0.00	0.00	0.00
a7) Fondo de Aportaciones para la Seguridad Pública de los Estados y del Distrito Federal	0.00	0.00	0.00	0.00	0.00	0.00
a8) Fondo de Aportaciones para el Fortalecimiento de las Entidades Federativas	0.00	0.00	0.00	0.00	0.00	0.00
B. Convenios (B=b1+b2+b3+b4)	0.00	0.00	0.00	0.00	0.00	0.00
b1) Convenios de Protección Social en Salud	0.00	0.00	0.00	0.00	0.00	0.00
b2) Convenios de Descentralización	0.00	0.00	0.00	0.00	0.00	0.00
b3) Convenios de Reasignación	0.00	0.00	0.00	0.00	0.00	0.00
b4) Otros Convenios y Subsidios	0.00	0.00	0.00	0.00	0.00	0.00
C. Fondos Distintos de Aportaciones (C=c1+c2)	0.00	0.00	0.00	0.00	0.00	0.00
c1) Fondo para Entidades Federativas y Municipios Productores de Hidrocarburos	0.00	0.00	0.00	0.00	0.00	0.00
c2) Fondo Minero	0.00	0.00	0.00	0.00	0.00	0.00
D. Transferencias, Subsidios y Subvenciones, y Pensiones y Jubilaciones	0.00	0.00	0.00	0.00	0.00	0.00
E. Otras Transferencias Federales Etiquetadas	0.00	0.00	0.00	0.00	0.00	0.00
II. Total de Transferencias Federales Etiquetadas (II = A + B + C + D + E)	181,838,426.85	21,252,354.72	203,090,781.57	202,606,267.00	202,606,267.00	20,767,840.15
III. Ingresos Derivados de Financiamientos (III = A)	29,000,000.00	0.00	29,000,000.00	26,000,000.00	26,000,000.00	-3,000,000.00
A. Ingresos Derivados de Financiamientos	29,000,000.00	0.00	29,000,000.00	26,000,000.00	26,000,000.00	-3,000,000.00
IV. Total de Ingresos (IV = I + II + III)	545,855,585.48	21,554,826.72	567,410,412.20	586,468,399.15	586,468,399.15	40,612,813.67
Datos Informativos						
1. Ingresos Derivados de Financiamientos con Fuente de Pago de Ingresos de Libre Disposición	0.00	26,000,000.00	26,000,000.00	0.00	0.00	0.00
2. Ingresos Derivados de Financiamientos con Fuente de Pago de Transferencias Federales Etiquetadas	0.00	0.00	0.00	0.00	0.00	0.00
3. Ingresos Derivados de Financiamientos (3 = 1 + 2)	0.00	26,000,000.00	26,000,000.00	0.00	0.00	0.00




ING. ELÍAS ANTONIO LOZANO OCHOA

RESIDENCIA



TESORERO MUNICIPAL

L.A.F. CARLOS A. ZAMORA GONZALEZ



DIRECTOR DE EGRESOS Y CONTABILIDAD

C.P. ANDREA JUAREZ CRUZ

DIRECCIÓN DE EGRESOS

- **Estado Analítico del Presupuesto de Egresos**





MUNICIPIO DE TECOMAN, COL.

Sistema Integral de Contabilidad Gubernamental

ESTADO ANALITICO DEL EJERCICIO DEL PRESUPUESTO DE EGRESOS DETALLADO - LDF

Clasificación por Objeto del Gasto (Capítulo y Concepto)

DEL 1 DE ENERO AL 31 DE DICIEMBRE DE 2022

(PESOS)

Concepto (c)	E G R E S O S					
	Aprobado (d)	Ampliaciones/ (Reducciones)	Modificado	Devengado	Pagado	Subejercicio (e)
I. Gasto No Etiquetado (I=A+B+C+D+E+F+G+H+I)	364,017,158.63	17,933,245.95	381,950,404.58	381,032,786.70	357,629,312.15	917,617.88
A. Servicios Personales (A=a1+a2+a3+a4+a5+a6+a7)	201,726,893.48	-11,909,252.56	189,817,640.92	189,164,254.91	172,117,464.78	653,386.01
a1) Remuneraciones al Personal de Carácter Permanente	92,859,832.92	-11,512,760.92	81,347,072.00	81,323,207.27	80,329,220.49	23,864.73
a2) Remuneraciones al Personal de Carácter Transitorio	10,697,323.24	-234,632.27	10,462,690.97	10,337,130.40	10,337,130.40	125,560.57
a3) Remuneraciones Adicionales y Especiales	17,847,256.10	-3,478,406.71	14,368,849.39	14,125,614.25	14,111,111.43	243,235.14
a4) Seguridad Social	23,056,903.70	-2,896,521.52	20,160,382.18	20,138,744.79	17,735,261.02	21,637.39
a5) Otras Prestaciones Sociales y Económicas	56,715,577.52	6,763,068.86	63,478,646.38	63,239,558.20	49,604,741.44	239,088.18
a6) Previsiones	550,000.00	-550,000.00	0.00	0.00	0.00	0.00
a7) Pago de Estímulos a Servidores Públicos	0.00	0.00	0.00	0.00	0.00	0.00
B. Materiales y Suministros (B=b1+b2+b3+b4+b5+b6+b7+b8+b9)	6,622,904.17	4,720,310.83	11,343,215.00	11,330,417.46	10,896,745.61	12,797.54
b1) Materiales de Administración, Emisión de Documentos y Artículos Oficiales	1,209,658.24	-335,246.90	874,411.34	874,411.34	861,954.54	0.00
b2) Alimentos y Utensilios	612,689.76	-378,377.22	234,312.54	234,312.54	234,312.54	0.00
b3) Materias Primas y Materiales de Producción y Comercialización	0.00	575.00	575.00	575.00	575.00	0.00
b4) Materiales y Artículos de Construcción y de Reparación	1,054,171.16	111,709.45	1,165,880.61	1,154,734.60	1,134,817.81	11,146.01
b5) Productos Químicos, Farmacéuticos y de Laboratorio	54,492.00	-36,450.01	18,041.99	18,041.99	18,041.99	0.00
b6) Combustibles, Lubricantes y Aditivos	2,385,721.21	5,598,333.59	7,984,054.80	7,984,054.80	7,610,176.94	0.00
b7) Vestuario, Blancos, Prendas de Protección y Artículos Deportivos	19,771.32	189,808.62	209,579.94	209,579.94	198,704.94	0.00
b8) Materiales y Suministros Para Seguridad	0.00	28,019.06	28,019.06	28,019.06	28,019.06	0.00
b9) Herramientas, Refacciones y Accesorios Menores	1,286,400.48	-458,060.76	828,339.72	826,688.19	810,142.79	1,651.53
C. Servicios Generales (C=c1+c2+c3+c4+c5+c6+c7+c8+c9)	41,203,805.66	13,518,999.57	54,722,805.23	54,471,370.90	52,931,450.34	251,434.33
c1) Servicios Básicos	18,983,775.72	6,157,499.41	25,141,275.13	24,899,840.80	24,899,840.80	241,434.33
c2) Servicios de Arrendamiento	1,900,000.00	14,681.49	1,914,681.49	1,914,681.49	1,787,479.32	0.00
c3) Servicios Profesionales, Científicos, Técnicos y Otros Servicios	907,475.36	2,149,769.72	3,057,245.08	3,057,245.08	2,563,984.60	0.00
c4) Servicios Financieros, Bancarios y Comerciales	3,138,707.96	-1,122,892.73	2,015,815.23	2,005,815.23	1,966,375.25	10,000.00
c5) Servicios de Instalación, Reparación, Mantenimiento y Conservación	12,314,515.26	-2,143,525.23	10,170,990.03	10,170,990.03	9,395,812.80	0.00
c6) Servicios de Comunicación Social y Publicidad	762,000.00	-160,881.11	601,118.89	601,118.89	574,818.89	0.00
c7) Servicios de Traslado y Viáticos	15,000.00	12,640.92	27,640.92	27,640.92	27,640.92	0.00
c8) Servicios Oficiales	221,656.76	262,928.38	484,585.14	484,585.14	406,044.44	0.00
c9) Otros Servicios Generales	2,960,674.60	8,348,778.72	11,309,453.32	11,309,453.32	11,309,453.32	0.00
D. Transferencias, Asignaciones, Subsidios y Otras Ayudas (D=d1+d2+d3+d4+d5+d6+d7+c8+d9)	83,737,736.68	15,813,248.31	99,550,984.99	99,550,984.99	95,167,892.98	0.00
d1) Transferencias Internas y Asignaciones al Sector Público	23,500,000.04	1,099,999.88	24,599,999.92	24,599,999.92	24,599,999.92	0.00
d2) Transferencias al Resto del Sector Público	0.00	0.00	0.00	0.00	0.00	0.00
d3) Subsidios y Subvenciones	1,000,000.00	210,600.00	1,210,600.00	1,210,600.00	1,210,600.00	0.00
d4) Ayudas Sociales	1,300,000.00	218,316.49	1,518,316.49	1,518,316.49	1,425,461.85	0.00
d5) Pensiones y Jubilaciones	57,937,736.64	14,284,331.94	72,222,068.58	72,222,068.58	67,931,831.21	0.00
d6) Transferencias a Fideicomisos, Mandatos y Otros Análogos	0.00	0.00	0.00	0.00	0.00	0.00
d7) Transferencias a la Seguridad Social	0.00	0.00	0.00	0.00	0.00	0.00
d8) Donativos	0.00	0.00	0.00	0.00	0.00	0.00
d9) Transferencias al Exterior	0.00	0.00	0.00	0.00	0.00	0.00
E. Bienes Muebles, Inmuebles e Intangibles (E=e1+e2+e3+e4+e5+e6+e7+e8+e9)	885,818.54	-514,721.60	371,097.04	371,097.04	371,097.04	0.00



MUNICIPIO DE TECOMAN, COL.

Sistema Integral de Contabilidad Gubernamental

ESTADO ANALITICO DEL EJERCICIO DEL PRESUPUESTO DE EGRESOS DETALLADO - LDF

Clasificación por Objeto del Gasto (Capítulo y Concepto)

DEL 1 DE ENERO AL 31 DE DICIEMBRE DE 2022
(PESOS)

Concepto (c)	EGRESOS					
	Aprobado (d)	Ampliaciones/ (Reducciones)	Modificado	Devengado	Pagado	Subejercicio (e)
e1) Mobiliario y Equipo de Administración	124,584.24	-60,374.13	64,210.11	64,210.11	64,210.11	0.00
e2) Mobiliario y Equipo Educativo y Recreativo	0.00	52,202.76	52,202.76	52,202.76	52,202.76	0.00
e3) Equipo e Instrumental Médico y de Laboratorio	0.00	0.00	0.00	0.00	0.00	0.00
e4) Vehículos y Equipo de Transporte	500,000.00	-500,000.00	0.00	0.00	0.00	0.00
e5) Equipo de Defensa y Seguridad	0.00	17,000.00	17,000.00	17,000.00	17,000.00	0.00
e6) Maquinaria, Otros Equipos y Herramientas	111,234.40	88,082.77	199,317.17	199,317.17	199,317.17	0.00
e7) Activos Biológicos	0.00	0.00	0.00	0.00	0.00	0.00
e8) Bienes Inmuebles	0.00	0.00	0.00	0.00	0.00	0.00
e9) Activos Intangibles	150,000.00	-111,633.00	38,367.00	38,367.00	38,367.00	0.00
F. Inversión Pública (F=f1+f2+f3)	0.00	0.00	0.00	0.00	0.00	0.00
f1) Obra Pública en Bienes de Dominio Público	0.00	0.00	0.00	0.00	0.00	0.00
f2) Obra Pública en Bienes Propios	0.00	0.00	0.00	0.00	0.00	0.00
f3) Proyectos Productivos y Acciones de Fomento	0.00	0.00	0.00	0.00	0.00	0.00
G. Inversiones Financieras y Otras Provisiones (G=g1+g2+g3+g4+g5+g6+g7)	540,000.00	-540,000.00	0.00	0.00	0.00	0.00
g1) Inversiones Para el Fomento de Actividades Productivas	0.00	0.00	0.00	0.00	0.00	0.00
g2) Acciones y Participaciones de Capital	0.00	0.00	0.00	0.00	0.00	0.00
g3) Compra de Títulos y Valores	0.00	0.00	0.00	0.00	0.00	0.00
g4) Concesión de Préstamos	0.00	0.00	0.00	0.00	0.00	0.00
g5) Inversiones en Fideicomisos, Mandatos y Otros Análogos Fideicomiso de Desastres Naturales (Informativo)	0.00	0.00	0.00	0.00	0.00	0.00
g6) Otras Inversiones Financieras	0.00	0.00	0.00	0.00	0.00	0.00
g7) Provisiones para Contingencias y Otras Erogaciones Especiales	540,000.00	-540,000.00	0.00	0.00	0.00	0.00
H. Participaciones y Aportaciones (H=h1+h2+h3)	300,000.00	-8,838.00	291,162.00	291,162.00	291,162.00	0.00
h1) Participaciones	300,000.00	-8,838.00	291,162.00	291,162.00	291,162.00	0.00
h2) Aportaciones	0.00	0.00	0.00	0.00	0.00	0.00
h3) Convenios	0.00	0.00	0.00	0.00	0.00	0.00
I. Deuda Pública (I=i1+i2+i3+i4+i5+i6+i7)	29,000,000.00	-3,146,500.60	25,853,499.40	25,853,499.40	25,853,499.40	0.00
i1) Amortización de la Deuda Pública	29,000,000.00	-3,146,500.60	25,853,499.40	25,853,499.40	25,853,499.40	0.00
i2) Intereses de la Deuda Pública	0.00	0.00	0.00	0.00	0.00	0.00
i3) Comisiones de la Deuda Pública	0.00	0.00	0.00	0.00	0.00	0.00
i4) Gastos de la Deuda Pública	0.00	0.00	0.00	0.00	0.00	0.00
i5) Costo por Coberturas	0.00	0.00	0.00	0.00	0.00	0.00
i6) Apoyos Financieros	0.00	0.00	0.00	0.00	0.00	0.00
i7) Adeudos de Ejercicios Fiscales Anteriores (ADEFAS)	0.00	0.00	0.00	0.00	0.00	0.00
II. Gasto Etiquetado (II=A+B+C+D+E+F+G+H+I)	181,838,426.85	22,729,267.72	204,567,694.57	204,430,043.86	191,043,780.80	137,650.71
A. Servicios Personales (A=a1+a2+a3+a4+a5+a6+a7)	69,757,908.90	97,460.36	69,855,369.26	69,855,369.26	69,418,905.11	0.00
a1) Remuneraciones al Personal de Carácter Permanente	40,715,386.16	4,201,863.93	44,917,250.09	44,917,250.09	44,917,250.09	0.00
a2) Remuneraciones al Personal de Carácter Transitorio	360,000.27	-162,261.53	197,738.74	197,738.74	197,738.74	0.00
a3) Remuneraciones Adicionales y Especiales	13,893,736.37	-9,193,683.27	4,700,053.10	4,700,053.10	4,696,428.60	0.00
a4) Seguridad Social	31,711.20	125,382.88	157,094.08	157,094.08	157,094.08	0.00



MUNICIPIO DE TECOMAN, COL.
Sistema Integral de Contabilidad Gubernamental
ESTADO ANALITICO DEL EJERCICIO DEL PRESUPUESTO DE EGRESOS DETALLADO - LDF
Clasificación por Objeto del Gasto (Capítulo y Concepto)
DEL 1 DE ENERO AL 31 DE DICIEMBRE DE 2022
(PESOS)

Concepto (c)	E G R E S O S					
	Aprobado (d)	Ampliaciones/ (Reducciones)	Modificado	Devengado	Pagado	Subejercicio (e)
a5) Otras Prestaciones Sociales y Económicas	14,757,074.90	5,126,158.35	19,883,233.25	19,883,233.25	19,450,393.60	0.00
a6) Previsiones	0.00	0.00	0.00	0.00	0.00	0.00
a7) Pago de Estímulos a Servidores Públicos	0.00	0.00	0.00	0.00	0.00	0.00
B. Materiales y Suministros (B=b1+b2+b3+b4+b5+b6+b7+b8+b9)	7,859,815.08	363,452.37	8,223,267.45	8,223,239.76	8,130,429.75	27.69
b1) Materiales de Administración, Emisión de Documentos y Artículos Oficiales	0.00	0.00	0.00	0.00	0.00	0.00
b2) Alimentos y Utensilios	0.00	0.00	0.00	0.00	0.00	0.00
b3) Materias Primas y Materiales de Producción y Comercialización	0.00	0.00	0.00	0.00	0.00	0.00
b4) Materiales y Artículos de Construcción y de Reparación	0.00	0.00	0.00	0.00	0.00	0.00
b5) Productos Químicos, Farmacéuticos y de Laboratorio	0.00	0.00	0.00	0.00	0.00	0.00
b6) Combustibles, Lubricantes y Aditivos	7,859,815.08	270,642.36	8,130,457.44	8,130,429.75	8,130,429.75	27.69
b7) Vestuario, Blancos, Prendas de Protección y Artículos Deportivos	0.00	0.00	0.00	0.00	0.00	0.00
b8) Materiales y Suministros Para Seguridad	0.00	0.00	0.00	0.00	0.00	0.00
b9) Herramientas, Refacciones y Accesorios Menores	0.00	92,810.01	92,810.01	92,810.01	0.00	0.00
C. Servicios Generales (C=c1+c2+c3+c4+c5+c6+c7+c8+c9)	56,435.54	1,999,774.09	2,056,209.63	1,964,853.28	1,369,279.96	91,356.35
c1) Servicios Básicos	0.00	0.00	0.00	0.00	0.00	0.00
c2) Servicios de Arrendamiento	0.00	0.00	0.00	0.00	0.00	0.00
c3) Servicios Profesionales, Científicos, Técnicos y Otros Servicios	0.00	1,899,020.71	1,899,020.71	1,896,854.48	1,306,381.16	2,166.23
c4) Servicios Financieros, Bancarios y Comerciales	0.00	0.00	0.00	0.00	0.00	0.00
c5) Servicios de Instalación, Reparación, Mantenimiento y Conservación	56,435.54	100,753.36	157,188.92	67,998.80	62,898.80	89,190.12
c6) Servicios de Comunicación Social y Publicidad	0.00	0.00	0.00	0.00	0.00	0.00
c7) Servicios de Traslado y Viáticos	0.00	0.00	0.00	0.00	0.00	0.00
c8) Servicios Oficiales	0.00	0.00	0.00	0.00	0.00	0.00
c9) Otros Servicios Generales	0.00	0.00	0.00	0.00	0.00	0.00
D. Transferencias, Asignaciones, Subsidios y Otras Ayudas (D=d1+d2+d3+d4+d5+d6+d7+d8+d9)	0.00	0.00	0.00	0.00	0.00	0.00
d1) Transferencias Internas y Asignaciones al Sector Público	0.00	0.00	0.00	0.00	0.00	0.00
d2) Transferencias al Resto del Sector Público	0.00	0.00	0.00	0.00	0.00	0.00
d3) Subsidios y Subvenciones	0.00	0.00	0.00	0.00	0.00	0.00
d4) Ayudas Sociales	0.00	0.00	0.00	0.00	0.00	0.00
d5) Pensiones y Jubilaciones	0.00	0.00	0.00	0.00	0.00	0.00
d6) Transferencias a Fideicomisos, Mandatos y Otros Análogos	0.00	0.00	0.00	0.00	0.00	0.00
d7) Transferencias a la Seguridad Social	0.00	0.00	0.00	0.00	0.00	0.00
d8) Donativos	0.00	0.00	0.00	0.00	0.00	0.00
d9) Transferencias al Exterior	0.00	0.00	0.00	0.00	0.00	0.00
E. Bienes Muebles, Inmuebles e Intangibles (E=e1+e2+e3+e4+e5+e6+e7+e8+e9)	0.00	0.00	0.00	0.00	0.00	0.00
e1) Mobiliario y Equipo de Administración	0.00	0.00	0.00	0.00	0.00	0.00
e2) Mobiliario y Equipo Educativo y Recreativo	0.00	0.00	0.00	0.00	0.00	0.00
e3) Equipo e Instrumental Médico y de Laboratorio	0.00	0.00	0.00	0.00	0.00	0.00
e4) Vehículos y Equipo de Transporte	0.00	0.00	0.00	0.00	0.00	0.00
e5) Equipo de Defensa y Seguridad	0.00	0.00	0.00	0.00	0.00	0.00
e6) Maquinaria, Otros Equipos y Herramientas	0.00	0.00	0.00	0.00	0.00	0.00



MUNICIPIO DE TECOMAN, COL.
Sistema Integral de Contabilidad Gubernamental
ESTADO ANALITICO DEL EJERCICIO DEL PRESUPUESTO DE EGRESOS DETALLADO - LDF
Clasificación por Objeto del Gasto (Capítulo y Concepto)
DEL 1 DE ENERO AL 31 DE DICIEMBRE DE 2022
(PESOS)

Concepto (c)	E G R E S O S					
	Aprobado (d)	Ampliaciones/ (Reducciones)	Modificado	Devengado	Pagado	Subejercicio (e)
e7) Activos Biológicos	0.00	0.00	0.00	0.00	0.00	0.00
e8) Bienes Inmuebles	0.00	0.00	0.00	0.00	0.00	0.00
e9) Activos Intangibles	0.00	0.00	0.00	0.00	0.00	0.00
F. Inversión Pública (F=f1+f2+f3)	94,300,777.69	19,655,920.57	113,956,698.26	113,910,435.48	101,707,288.10	46,262.78
f1) Obra Pública en Bienes de Dominio Público	94,300,777.69	15,481,943.12	109,782,720.81	109,736,458.06	97,533,310.68	46,262.75
f2) Obra Pública en Bienes Propios	0.00	4,173,977.45	4,173,977.45	4,173,977.42	4,173,977.42	0.03
f3) Proyectos Productivos y Acciones de Fomento	0.00	0.00	0.00	0.00	0.00	0.00
G. Inversiones Financieras y Otras Provisiones (G=g1+g2+g3+g4+g5+g6+g7)	0.00	0.00	0.00	0.00	0.00	0.00
g1) Inversiones Para el Fomento de Actividades Productivas	0.00	0.00	0.00	0.00	0.00	0.00
g2) Acciones y Participaciones de Capital	0.00	0.00	0.00	0.00	0.00	0.00
g3) Compra de Títulos y Valores	0.00	0.00	0.00	0.00	0.00	0.00
g4) Concesión de Préstamos	0.00	0.00	0.00	0.00	0.00	0.00
g5) Inversiones en Fideicomisos, Mandatos y Otros Análogos	0.00	0.00	0.00	0.00	0.00	0.00
Fideicomiso de Desastres Naturales (Informativo)	0.00	0.00	0.00	0.00	0.00	0.00
g6) Otras Inversiones Financieras	0.00	0.00	0.00	0.00	0.00	0.00
g7) Provisiones para Contingencias y Otras Erogaciones Especiales	0.00	0.00	0.00	0.00	0.00	0.00
H. Participaciones y Aportaciones (H=h1+h2+h3)	0.00	0.00	0.00	0.00	0.00	0.00
h1) Participaciones	0.00	0.00	0.00	0.00	0.00	0.00
h2) Aportaciones	0.00	0.00	0.00	0.00	0.00	0.00
h3) Convenios	0.00	0.00	0.00	0.00	0.00	0.00
I. Deuda Pública (I=i1+i2+i3+i4+i5+i6+i7)	9,863,489.64	612,660.33	10,476,149.97	10,476,146.08	10,417,877.88	3.89
i1) Amortización de la Deuda Pública	4,497,604.80	-415,340.24	4,082,264.56	4,082,264.56	4,082,264.56	0.00
i2) Intereses de la Deuda Pública	2,865,884.84	1,058,177.88	3,924,062.72	3,924,062.72	3,924,062.72	0.00
i3) Comisiones de la Deuda Pública	0.00	0.00	0.00	0.00	0.00	0.00
i4) Gastos de la Deuda Pública	0.00	0.00	0.00	0.00	0.00	0.00
i5) Costo por Coberturas	0.00	0.00	0.00	0.00	0.00	0.00
i6) Apoyos Financieros	0.00	0.00	0.00	0.00	0.00	0.00
i7) Adeudos de Ejercicios Fiscales Anteriores (ADEFAS)	2,500,000.00	-30,177.31	2,469,822.69	2,469,818.80	2,411,550.60	3.89
III. Total de Egresos (III = I + II)	545,855,585.48	40,662,513.67	586,518,099.15	585,462,830.56	548,673,092.95	1,055,268.59



MUNICIPIO DE TECOMAN, COL.
Sistema Integral de Contabilidad Gubernamental
ESTADO ANALITICO DEL EJERCICIO DEL PRESUPUESTO DE EGRESOS DETALLADO - LDF
Clasificación por Objeto del Gasto (Capítulo y Concepto)
DEL 1 DE ENERO AL 31 DE DICIEMBRE DE 2022
 (PESOS)

Concepto (c)	Aprobado (d)	Ampliaciones/ (Reducciones)	EGRESOS		Pagado	Subejercicio (e)
			Modificado	Devengado		

Nota: Estas firmas corresponden al ESTADO ANALITICO DEL EJERCICIO DEL PRESUPUESTO DE EGRESOS DETALLADO - LDF



PRESIDENTE MUNICIPAL

ING. ELIAS ANTONIO LOZANO OCHOA

PRESIDENCIA



TESORERO MUNICIPAL
TESORERIA MUNICIPAL

L.A.F. CARLOS A. ZAMORA GONZALEZ

DIRECTOR DE EGRESOS Y CONTABILIDAD

C.P. ANDREA JUAREZ CRUZ



DIRECCIÓN DE EGRESOS



MUNICIPIO DE TECOMAN, COL.
Sistema Integral de Contabilidad Gubernamental
ESTADO ANALITICO DEL EJERCICIO DEL PRESUPUESTO DE EGRESOS DETALLADO - LDF
Clasificación Administrativa
DEL 1 DE ENERO AL 31 DE DICIEMBRE DE 2022
(PESOS)

Concepto (c)	EGRESOS					
	Aprobado (d)	Ampliaciones/ (Reducciones)	Modificado	Devengado	Pagado	Subejercicio (e)
I. Gasto No Etiquetado (I=A+B+C+D+E+F+G+H+I+J+K+L+M+N)	364,017,158.63	17,933,245.95	381,950,404.58	381,032,786.70	357,629,312.15	917,617.88
A. CABILDO	14,070,074.36	-79,796.28	13,990,278.08	13,990,278.08	13,212,153.07	0.00
B. PRESIDENCIA MUNICIPAL	16,168,061.52	-4,060,225.11	12,107,836.41	11,683,529.98	11,094,549.69	424,306.43
C. SECRETARIA DEL AYUNTAMIENTO	17,874,188.29	-2,370,198.03	15,503,990.26	15,502,177.13	14,676,944.83	1,813.13
D. OFICIALIA MAYOR	51,417,155.98	-4,962,513.78	46,454,642.20	46,440,757.32	40,594,335.39	13,884.88
E. TESORERIA MUNICIPAL	55,329,052.65	2,039,055.11	57,368,107.76	57,309,981.18	56,022,527.34	58,126.58
F. CONTRALORIA MUNICIPAL	3,158,324.51	-509,596.26	2,648,728.25	2,624,173.29	2,484,550.49	24,554.96
G. JUEZ CIVICO MUNICIPAL	1,390,566.00	-477,264.83	913,301.17	913,300.67	876,303.72	0.50
H. DIRECCION GENERAL DE SERVICIOS PUBLICOS	74,471,899.19	-6,749,963.24	67,721,935.95	67,702,058.11	63,907,743.23	19,877.84
I. DIRECCION GENERAL DE DESARROLLO URBANO Y OBRAS PUBLICAS	38,796,926.18	5,028,916.43	43,825,842.61	43,473,161.42	42,570,653.27	352,681.19
J. DIRECCION GENERAL DE SEGURIDAD PUBLICA Y POLICIA VIAL	1,363,222.24	14,166,632.23	15,529,854.47	15,516,540.41	10,855,465.98	13,314.06
K. DIRECCION GENERAL DE ASUNTOS JURIDICOS	4,483,059.94	198,929.36	4,681,989.30	4,672,930.99	4,589,306.28	9,058.31
L. ADMINISTRACION PARAMUNICIPAL	23,500,000.04	1,099,999.88	24,599,999.92	24,599,999.92	24,599,999.92	0.00
M. JUNTAS MUNICIPALES Y COMISARIAS	4,056,891.09	324,938.53	4,381,829.62	4,381,829.62	4,212,947.73	0.00
N. JUBILADOS Y PENSIONADOS	57,937,736.64	14,284,331.94	72,222,068.58	72,222,068.58	67,931,831.21	0.00
II. Gasto Etiquetado (II=A+B+C+D+E)	181,838,426.85	22,729,267.72	204,567,694.57	204,430,043.86	191,043,780.80	137,650.71
A. OFICIALIA MAYOR	0.00	86,651.73	86,651.73	86,624.04	86,624.04	27.69
B. TESORERIA MUNICIPAL	9,863,489.64	2,273,583.92	12,137,073.56	12,135,447.44	11,692,859.24	1,626.12
C. DIRECCION GENERAL DE SERVICIOS PUBLICOS	3,489,475.08	-7,921.30	3,481,553.78	3,481,553.78	3,481,553.78	0.00
D. DIRECCION GENERAL DE DESARROLLO URBANO Y OBRAS PUBLICAS	94,300,777.69	20,144,016.62	114,444,794.31	114,308,797.41	101,801,586.70	135,996.90
E. DIRECCION GENERAL DE SEGURIDAD PUBLICA Y POLICIA VIAL	74,184,684.44	232,936.75	74,417,621.19	74,417,621.19	73,981,157.04	0.00
III. Total de Egresos (III = I + II)	545,855,585.48	40,662,513.67	586,518,099.15	585,462,830.56	548,673,092.95	1,055,268.59



ING. ELIAS ANTONIO LOZANO OCHOA

PRESIDENCIA

TESORERÍA MUNICIPAL

L.A.F. CARLOS A. ZAMORA GONZALEZ

DIRECTOR DE EGRESOS Y CONTABILIDAD

C.P. ANDREA JUAREZ CRUZ

DIRECCION DE EGRESOS



MUNICIPIO DE TECOMAN, COL.

Sistema Integral de Contabilidad Gubernamental

ESTADO ANALITICO DEL EJERCICIO DEL PRESUPUESTO DE EGRESOS DETALLADO - LDF

Clasificación Funcional (Finalidad y Función)

DEL 1 DE ENERO AL 31 DE DICIEMBRE DE 2022

(PESOS)

Concepto (c)	E G R E S O S					
	Aprobado (d)	Ampliaciones/ (Reducciones)	Modificado	Devengado	Pagado	Subejercicio (e)
I. Gasto No Etiquetado (I=A+B+C+D)	364,017,158.63	17,933,245.95	381,950,404.58	381,032,786.70	357,629,312.15	917,617.88
A. Gobierno (A=a1+a2+a3+a4+a5+a6+a7+a8)	213,657,861.37	22,833,698.69	236,491,560.06	236,345,658.86	218,586,086.07	145,901.20
a1) Legislación	14,070,074.36	2,657,849.71	16,727,924.07	16,727,924.07	15,947,525.66	0.00
a2) Justicia	342,483.35	-29,679.88	312,803.47	286,181.44	284,203.90	26,622.03
a3) Coordinación de la Política de Gobierno	27,497,681.61	-2,711,918.63	24,785,762.98	24,776,004.44	23,745,952.52	9,758.54
a4) Relaciones Exteriores	0.00	0.00	0.00	0.00	0.00	0.00
a5) Asuntos Financieros y Hacendarios	103,476,874.10	17,305,435.27	120,782,309.37	120,726,308.45	115,820,069.40	56,000.92
a6) Seguridad Nacional	0.00	0.00	0.00	0.00	0.00	0.00
a7) Asuntos de Orden Público y de Seguridad Interior	5,052,888.94	13,168,566.26	18,221,455.20	18,208,140.64	13,528,320.69	13,314.56
a8) Otros Servicios Generales	63,217,859.01	-7,556,554.04	55,661,304.97	55,621,099.82	49,260,013.90	40,205.15
B. Desarrollo Social (B=b1+b2+b3+b4+b5+b6+b7)	144,467,196.51	-3,240,736.91	141,226,459.60	140,683,759.41	135,194,425.40	542,700.19
b1) Protección Ambiental	50,763,772.41	-5,628,359.07	45,135,413.34	45,126,972.01	42,543,724.20	8,441.33
b2) Vivienda y Servicios a la Comunidad	63,237,696.75	1,690,022.76	64,927,719.51	64,563,601.81	62,480,444.72	364,117.70
b3) Salud	1,316,450.31	-233,825.24	1,082,625.07	1,081,151.82	1,019,692.37	1,473.25
b4) Recreación, Cultura y Otras Manifestaciones Sociales	3,076,720.76	-666,376.62	2,410,344.14	2,367,236.80	2,266,195.19	43,107.34
b5) Educación	0.00	0.00	0.00	0.00	0.00	0.00
b6) Protección Social	26,072,556.28	1,597,801.26	27,670,357.54	27,544,796.97	26,884,368.92	125,560.57
b7) Otros Asuntos Sociales	0.00	0.00	0.00	0.00	0.00	0.00
C. Desarrollo Económico (C=c1+c2+c3+c4+c5+c6+c7+c8+c9)	5,892,100.75	-1,659,715.83	4,232,384.92	4,003,368.43	3,848,800.68	229,016.49
c1) Asuntos Económicos, Comerciales y Laborales en General	5,892,100.75	-1,659,715.83	4,232,384.92	4,003,368.43	3,848,800.68	229,016.49
c2) Agropecuaria, Silvicultura, Pesca y Caza	0.00	0.00	0.00	0.00	0.00	0.00
c3) Combustibles y Energía	0.00	0.00	0.00	0.00	0.00	0.00
c4) Minería, Manufacturas y Construcción	0.00	0.00	0.00	0.00	0.00	0.00
c5) Transporte	0.00	0.00	0.00	0.00	0.00	0.00
c6) Comunicaciones	0.00	0.00	0.00	0.00	0.00	0.00
c7) Turismo	0.00	0.00	0.00	0.00	0.00	0.00
c8) Ciencia, Tecnología e Innovación	0.00	0.00	0.00	0.00	0.00	0.00
c9) Otras Industrias y Otros Asuntos Económicos	0.00	0.00	0.00	0.00	0.00	0.00
D. Otras No Clasificadas en Funciones Anteriores (D=d1+d2+d3+d4)	0.00	0.00	0.00	0.00	0.00	0.00
d1) Transacciones de la Deuda Pública / Costo Financiero de la Deuda	0.00	0.00	0.00	0.00	0.00	0.00
d2) Transferencias, Participaciones y Aportaciones Entre Diferentes Niveles y Ordenes de Gobierno	0.00	0.00	0.00	0.00	0.00	0.00
d3) Saneamiento del Sistema Financiero	0.00	0.00	0.00	0.00	0.00	0.00
d4) Adeudos de Ejercicios Fiscales Anteriores	0.00	0.00	0.00	0.00	0.00	0.00
II. Gasto Etiquetado (II=A+B+C+D)	181,838,426.85	22,729,267.72	204,567,694.57	204,430,043.86	191,043,780.80	137,650.71
A. Gobierno (A=a1+a2+a3+a4+a5+a6+a7+a8)	84,048,174.08	1,593,172.40	85,641,346.48	85,639,692.67	84,760,640.32	1,653.81
a1) Legislación	0.00	1,927,687.86	1,927,687.86	1,927,687.86	1,927,687.86	0.00
a2) Justicia	0.00	0.00	0.00	0.00	0.00	0.00
a3) Coordinación de la Política de Gobierno	0.00	410,809.03	410,809.03	409,186.80	24,866.80	1,622.23
a4) Relaciones Exteriores	0.00	0.00	0.00	0.00	0.00	0.00
a5) Asuntos Financieros y Hacendarios	9,863,489.64	612,660.33	10,476,149.97	10,476,146.08	10,417,877.88	3.89



MUNICIPIO DE TECOMAN, COL.
Sistema Integral de Contabilidad Gubernamental
ESTADO ANALITICO DEL EJERCICIO DEL PRESUPUESTO DE EGRESOS DETALLADO - LDF
Clasificación Funcional (Finalidad y Función)
DEL 1 DE ENERO AL 31 DE DICIEMBRE DE 2022
(PESOS)


Concepto (c)	EGRESOS					
	Aprobado (d)	Ampliaciones/ (Reducciones)	Modificado	Devengado	Pagado	Subejercicio (e)
a6) Seguridad Nacional	0.00	0.00	0.00	0.00	0.00	0.00
a7) Asuntos de Orden Público y de Seguridad Interior	74,184,684.44	-1,694,751.11	72,489,933.33	72,489,933.33	72,053,469.18	0.00
a8) Otros Servicios Generales	0.00	336,766.29	336,766.29	336,738.60	336,738.60	27.69
B. Desarrollo Social (B=b1+b2+b3+b4+b5+b6+b7)	97,790,252.77	21,136,095.32	118,926,348.09	118,790,351.19	106,283,140.48	135,996.90
b1) Protección Ambiental	3,489,475.08	30,852,883.28	34,342,358.36	34,330,928.10	33,228,151.57	11,430.26
b2) Vivienda y Servicios a la Comunidad	0.00	72,216,812.46	72,216,812.46	72,094,091.00	64,098,280.95	122,721.46
b3) Salud	0.00	0.00	0.00	0.00	0.00	0.00
b4) Recreación, Cultura y Otras Manifestaciones Sociales	94,300,777.69	-85,160,833.74	9,139,943.95	9,138,858.67	5,730,234.54	1,085.28
b5) Educación	0.00	2,627,233.32	2,627,233.32	2,627,233.28	2,627,233.28	0.04
b6) Protección Social	0.00	600,000.00	600,000.00	599,240.14	599,240.14	759.86
b7) Otros Asuntos Sociales	0.00	0.00	0.00	0.00	0.00	0.00
C. Desarrollo Económico (C=c1+c2+c3+c4+c5+c6+c7+c8+c9)	0.00	0.00	0.00	0.00	0.00	0.00
c1) Asuntos Económicos, Comerciales y Laborales en General	0.00	0.00	0.00	0.00	0.00	0.00
c2) Agropecuaria, Silvicultura, Pesca y Caza	0.00	0.00	0.00	0.00	0.00	0.00
c3) Combustibles y Energía	0.00	0.00	0.00	0.00	0.00	0.00
c4) Minería, Manufacturas y Construcción	0.00	0.00	0.00	0.00	0.00	0.00
c5) Transporte	0.00	0.00	0.00	0.00	0.00	0.00
c6) Comunicaciones	0.00	0.00	0.00	0.00	0.00	0.00
c7) Turismo	0.00	0.00	0.00	0.00	0.00	0.00
c8) Ciencia, Tecnología e Innovación	0.00	0.00	0.00	0.00	0.00	0.00
c9) Otras Industrias y Otros Asuntos Económicos	0.00	0.00	0.00	0.00	0.00	0.00
D. Otras No Clasificadas en Funciones Anteriores (D=d1+d2+d3+d4)	0.00	0.00	0.00	0.00	0.00	0.00
d1) Transacciones de la Deuda Publica / Costo Financiero de la Deuda	0.00	0.00	0.00	0.00	0.00	0.00
d2) Transferencias, Participaciones y Aportaciones Entre Diferentes Niveles y Ordenes de Gobierno	0.00	0.00	0.00	0.00	0.00	0.00
d3) Saneamiento del Sistema Financiero	0.00	0.00	0.00	0.00	0.00	0.00
d4) Adeudos de Ejercicios Fiscales Anteriores	0.00	0.00	0.00	0.00	0.00	0.00
III. Total de Egresos (III = I + II)	545,855,585.48	40,662,513.67	586,518,099.15	585,462,830.56	548,673,092.95	1,055,268.59



MUNICIPIO DE TECOMAN, COL.
Sistema Integral de Contabilidad Gubernamental
ESTADO ANALITICO DEL EJERCICIO DEL PRESUPUESTO DE EGRESOS DETALLADO - LDF
Clasificación Funcional (Finalidad y Función)
DEL 1 DE ENERO AL 31 DE DICIEMBRE DE 2022
(PESOS)

Concepto (c)	Aprobado (d)	Ampliaciones/ (Reducciones)	EGRESOS		Pagado	Subejercicio (e)
			Modificado	Devengado		

Nota: Estas firmas corresponden al ESTADO ANALITICO DEL EJERCICIO DEL PRESUPUESTO DE EGRESOS DETALLADO - LDF



ING. ELIAS ANTONIO LOZANO OCHOA

PRESIDENCIA

MUNICIPAL

TESORERO MUNICIPAL

TESORERIA MUNICIPAL

L.A.F. CARLOS A. ZAMORA GONZALEZ

DIRECTOR DE EGRESOS Y CONTABILIDAD

C.P. ANDREA JUAREZ CRUZ



DIRECCIÓN DE EGRESOS

- **Proyecciones y Resultados de Ingresos y Egresos**





MUNICIPIO DE TECOMAN, COL.
Sistema Integral de Contabilidad Gubernamental
PROYECCIONES DE INGRESOS - LDF
(CIFRAS NOMINALES)

Concepto (b)	(PESOS)	Año en Cuestión (de iniciativa de ley)	Año 1 2023	Año 2 2024	Año 3 2025
		2022 (c)	(d)	(d)	(d)
1. Ingresos de Libre Disposición (1=A+B+C+D+E+F+G+H+I+J+K+L)		335,017,158.63	0.00	0.00	0.00
A. Impuestos		61,693,785.47			
B. Cuotas y Aportaciones de Seguridad Social		0.00			
C. Contribuciones de Mejoras		0.00			
D. Derechos		46,902,305.09			
E. Productos		5,005,350.54			
F. Aprovechamientos		3,385,797.97			
G. Ingresos por Ventas de Bienes y Servicios		0.00			
H. Participaciones		207,745,216.57			
I. Incentivos Derivados de la Colaboración Fiscal		2,235,077.46			
J. Transferencias		0.00			
K. Convenios		1,746.00			
L. Otros Ingresos de Libre Disposición		8,047,879.53			
2. Transferencias Federales Etiquetadas (2=A+B+C+D+E)		181,838,426.85	0.00	0.00	0.00
A. Aportaciones		181,838,426.85			
B. Convenios		0.00			
C. Fondos Distintos de Aportaciones		0.00			
D. Transferencias, Subsidios y Subvenciones, y Pensiones y Jubilaciones		0.00			
E. Otras Transferencias Federales Etiquetadas		0.00			
3. Ingresos Derivados de Financiamientos (3=A)		29,000,000.00	0.00	0.00	0.00
A. Ingresos Derivados de Financiamientos		29,000,000.00			
4. Total de Ingresos Proyectados (4=1+2+3)		545,855,585.48	0.00	0.00	0.00
Datos Informativos					
1. Ingresos Derivados de Financiamientos con Fuente de Pago de Ingresos de Libre Disposición		0.00			
2. Ingresos Derivados de Financiamientos con Fuente de Pago de Transferencias Federales Etiquetadas		0.00			
3. Ingresos Derivados de Financiamientos (3 = 1 + 2)		0.00	0.00	0.00	0.00



MUNICIPIO DE TECOMAN, COL.
Sistema Integral de Contabilidad Gubernamental
PROYECCIONES DE EGRESOS - LDF
(CIFRAS NOMINALES)

Concepto (b)	(PESOS)	Año en Cuestión (del proy. de ppto.)	Año 1 2023	Año 2 2024	Año 3 2025
		2022 (c)	(d)	(d)	(d)
1. Gasto No Etiquetado (1=A+B+C+D+E+F+G+H+I)		364,017,158.63	0.00	0.00	0.00
A. Servicios Personales		201,726,893.48			
B. Materiales y Suministros		6,622,904.17			
C. Servicios Generales		41,203,805.66			
D. Transferencias, Asignaciones, Subsidios y Otras Ayudas		83,737,736.68			
E. Bienes Muebles, Inmuebles e Intangibles		885,818.64			
F. Inversión Pública		0.00			
G. Inversiones Financieras y Otras Provisiones		540,000.00			
H. Participaciones y Aportaciones		300,000.00			
I. Deuda Pública		29,000,000.00			
2. Gasto Etiquetado (2=A+B+C+D+E+F+G+H+I)		181,838,426.85	0.00	0.00	0.00
A. Servicios Personales		69,757,908.90			
B. Materiales y Suministros		7,859,815.08			
C. Servicios Generales		56,435.54			
D. Transferencias, Asignaciones, Subsidios y Otras Ayudas		0.00			
E. Bienes Muebles, Inmuebles e Intangibles		0.00			
F. Inversión Pública		94,300,777.69			
G. Inversiones Financieras y Otras Provisiones		0.00			
H. Participaciones y Aportaciones		0.00			
I. Deuda Pública		9,863,489.64			
3. Total de Egresos Projectados (3=1+2)		545,855,585.48	0.00	0.00	0.00



MUNICIPIO DE TECOMAN, COL.
Sistema Integral de Contabilidad Gubernamental
RESULTADOS DE INGRESOS - LDF

Concepto (b)	(PESOS)			
	Año 3 2019	Año 2 2020	Año 1 2021	Año del Ejer. Vig. 2022
	¹(c)	¹(c)	¹(c)	²(d)
1. Ingresos de Libre Disposición (1=A+B+C+D+E+F+G+H+I+J+K+L)	0.00	0.00	0.00	357,862,132.15
A. Impuestos	0.00	0.00	0.00	63,519,999.52
B. Cuotas y Aportaciones de Seguridad Social	0.00	0.00	0.00	0.00
C. Contribuciones de Mejoras	0.00	0.00	0.00	0.00
D. Derechos	0.00	0.00	0.00	51,496,198.10
E. Productos	0.00	0.00	0.00	6,490,956.98
F. Aprovechamientos	0.00	0.00	0.00	4,011,324.11
G. Ingresos por Ventas de Bienes y Servicios	0.00	0.00	0.00	0.00
H. Participaciones	0.00	0.00	0.00	207,760,153.35
I. Incentivos Derivados de la Colaboración Fiscal	0.00	0.00	0.00	2,728,014.23
J. Transferencias	0.00	0.00	0.00	0.00
K. Convenios	0.00	0.00	0.00	0.00
L. Otros Ingresos de Libre Disposición	0.00	0.00	0.00	21,855,485.86
2. Transferencias Federales Etiquetadas (2=A+B+C+D+E)	0.00	0.00	0.00	202,606,267.00
A. Aportaciones	0.00	0.00	0.00	202,606,267.00
B. Convenios	0.00	0.00	0.00	0.00
C. Fondos Distintos de Aportaciones	0.00	0.00	0.00	0.00
D. Transferencias, Subsidios y Subvenciones, y Pensiones y Jubilaciones	0.00	0.00	0.00	0.00
E. Otras Transferencias Federales Etiquetadas	0.00	0.00	0.00	0.00
3. Ingresos Derivados de Financiamientos (3=A)	0.00	0.00	0.00	26,000,000.00
A. Ingresos Derivados de Financiamientos	0.00	0.00	0.00	26,000,000.00
4. Total de Resultados de Ingresos (4=1+2+3)	0.00	0.00	0.00	586,468,399.15
Datos Informativos				
1. Ingresos Derivados de Financiamientos con Fuente de Pago de Ingresos de Libre Disposición	0.00	0.00	0.00	0.00
2. Ingresos Derivados de Financiamientos con Fuente de Pago de Transferencias Federales Etiquetadas	0.00	0.00	0.00	0.00
3. Ingresos Derivados de Financiamientos (3 = 1 + 2)	0.00	0.00	0.00	0.00

1. Los importes corresponden al momento contable de los ingresos devengados.
2. Los importes corresponden a los ingresos devengados al cierre trimestral más reciente disponible y estimados para el resto del ejercicio.



MUNICIPIO DE TECOMAN, COL.
Sistema Integral de Contabilidad Gubernamental
RESULTADOS DE EGRESOS - LDF

Concepto (b)	(PESOS)			
	Año 3 2019	Año 2 2020	Año 1 2021	Año del Ejer. Vig. 2022
	^{1(c)}	^{1(c)}	^{1(c)}	^{2(d)}
1. Gasto No Etiquetado (1=A+B+C+D+E+F+G+H+I)	0.00	0.00	0.00	381,032,786.70
A. Servicios Personales	0.00	0.00	0.00	189,164,254.91
B. Materiales y Suministros	0.00	0.00	0.00	11,330,417.46
C. Servicios Generales	0.00	0.00	0.00	54,471,370.90
D. Transferencias, Asignaciones, Subsidios y Otras Ayudas	0.00	0.00	0.00	99,550,984.99
E. Bienes Muebles, Inmuebles e Intangibles	0.00	0.00	0.00	371,097.04
F. Inversión Pública	0.00	0.00	0.00	0.00
G. Inversiones Financieras y Otras Provisiones	0.00	0.00	0.00	0.00
H. Participaciones y Aportaciones	0.00	0.00	0.00	291,162.00
I. Deuda Pública	0.00	0.00	0.00	25,853,499.40
2. Gasto Etiquetado (2=A+B+C+D+E+F+G+H+I)	0.00	0.00	0.00	204,430,043.86
A. Servicios Personales	0.00	0.00	0.00	69,855,369.26
B. Materiales y Suministros	0.00	0.00	0.00	8,223,239.76
C. Servicios Generales	0.00	0.00	0.00	1,964,853.28
D. Transferencias, Asignaciones, Subsidios y Otras Ayudas	0.00	0.00	0.00	0.00
E. Bienes Muebles, Inmuebles e Intangibles	0.00	0.00	0.00	0.00
F. Inversión Pública	0.00	0.00	0.00	113,910,435.48
G. Inversiones Financieras y Otras Provisiones	0.00	0.00	0.00	0.00
H. Participaciones y Aportaciones	0.00	0.00	0.00	0.00
I. Deuda Pública	0.00	0.00	0.00	10,476,146.08
3. Total del Resultado de Egresos (3=1+2)	0.00	0.00	0.00	585,462,830.56

1. Los importes corresponden al momento contable de los ingresos devengados.

2. Los importes corresponden a los ingresos devengados al cierre trimestral más reciente disponible y estimados para el resto del ejercicio.


■ Estudios Actuariales



I. RESUMEN EJECUTIVO DE RESULTADOS - Personal Total

a) Población Afiliada

Concepto	Activos	Pensionados
Número de Afiliados	1,088	1
Nómina promedio	19,868.88	29,817.79
Nómina anual	259,408,081.35	357,813.45
Personal con derecho adquirido a pensión	98	-
Proporción de la nómina promedio de pensionados		150.07%
Proporción de la nómina anual de pensionados		0.14%



b) Monto de la Reserva:

\$ 20,353,335.64

c) Valor Presente de las Obligaciones

Concepto	Escenario 2.00%	Escenario 3.00%
Pensiones en curso de pago	6,039,934.14	5,436,641.14
Generación Actual		
Servicios Pasados	1,326,784,531.78	1,086,117,537.64
Servicios Futuros	896,067,740.42	685,294,659.11
Servicios Totales	2,222,852,272.20	1,771,412,196.75
Nuevas Generaciones	1,974,309,540.61	1,051,998,004.50
Total	4,203,201,746.96	2,828,846,842.39



VALUACIONES ACTUARIALES DEL NORTE

consultoría actuarial

d) Valor Presente de Sueldos Futuros

Personal	Escenario 2.00%	Escenario 3.00%
Generación Actual	2,489,547,195.74	2,293,217,653.89
Nuevas Generaciones	9,666,687,221.17	6,358,657,703.50
Total	12,156,234,416.91	8,651,875,357.39

e) Valor Presente de Aportaciones Futuras

Personal	Escenario 2.00%	Escenario 3.00%
Activos		
i) Generación Actual	597,120,960.29	535,712,721.72
ii) Nuevas Generaciones	3,247,191,203.24	2,158,805,038.95
Pensionados		
i) En curso de pago	0.00	0.00
ii) De la generación actual	0.00	0.00
iii) De las nuevas generaciones	0.00	0.00
iv) Pensiones especiales	0.00	0.00
Total	3,844,312,163.53	2,694,517,760.67

f) Déficit / Superávit Actuarial

Personal	Escenario 2.00%	Escenario 3.00%
Generación Actual	1,241,417,910.42	1,327,262,795.11
Nuevas Generaciones	1,272,881,662.63	1,106,807,034.16
Total	(28,538,247.79)	(1,112,742,001)

g) Situación Financiera - Activos vs Pasivos

Personal	Escenario 2.00%	Escenario 3.00%
Generación Actual	27.70%	31.30%
Nuevas Generaciones	164.47%	205.21%
Total	91.95%	95.97%



h) Período de Suficiencia

Escenario	Año de Descapitalización
Escenario 2.00%	2053
Escenario 3.00%	2062

i) Cotizaciones recomendadas como porcentaje de la nómina de cotización de acuerdo a la metodología de Prima Media General

Personal	Escenario 2.00%	Escenario 3.00%
Generación Actual (Activos y Pensionados)	88.71%	76.60%
Nuevas Generaciones	20.42%	16.54%
Total	34.41%	32.46%

j) Cotizaciones recomendadas como porcentaje de la nómina de cotización de acuerdo a la metodología de Primas Óptimas de Liquidez

Escenario Financiero	Prima	Período
Escenario 2.00%	34.00%	2020 - 2070
	30.90%	2071 - 2120
Escenario 3.00%	32.00%	2020 - 2070
	31.33%	2071 - 2120

k) Cotizaciones recomendadas como porcentaje de la nómina de cotización de acuerdo a la metodología de Primas Óptimas de Liquidez Escalonadas

Escenario Financiero	Prima	Período
Escenario 2.00%	10.00%	2020
	Δ2.00%	2021-2035
	42.00%	2036-2065
	30.66%	2066-2120
Escenario 3.00%	10.00%	2020
	Δ2.00%	2021-2035
	42.00%	2036-2065
	30.66%	2066-2120

Δ Representa el porcentaje de incremento anual durante el periodo señalado

VALUACIONES ACTUARIALES DEL NORTE

consultoría actuarial

Municipio de Tecomán

Comportamiento esperado de egresos, aportaciones y aportaciones adicionales

Total

Tasa de rendimiento del 2.00%
(Millones de pesos de 2019)

Año	Egresos	Aportaciones	Aportaciones Extraordinarias
2020	13.44	23.48	0.00
2021	20.23	29.32	0.00
2022	25.11	35.06	0.00
2023	30.03	40.95	0.00
2024	34.99	46.72	0.00
2025	40.13	52.57	0.00
2026	45.78	57.88	0.00
2027	50.69	61.95	0.00
2028	56.22	66.14	0.00
2029	61.47	70.30	0.00
2030	67.12	74.45	0.00
2035	93.92	95.04	0.00
2040	112.56	101.27	0.00
2045	122.16	104.29	0.00
2050	123.44	106.94	0.00
2055	117.33	107.90	9.43
2060	107.73	102.72	5.01
2065	98.94	96.52	2.42
2070	94.54	89.41	5.13
2075	94.51	87.61	6.90
2080	96.58	87.23	9.35
2085	98.23	87.00	11.23
2090	98.30	86.94	11.36
2095	96.83	87.00	9.83
2100	94.89	87.10	7.79
2105	93.39	87.17	6.22
2110	92.74	87.21	5.53
2115	92.76	87.22	5.54
2120	93.15	87.22	5.93

